


Ablaufplan bei der Umstellung von Präsenz- auf Distanzunterricht

Umstellung von Präsenz- auf Distanzunterricht:

- ⇒ Mitteilung durch die Schulleiterin über die **Mitteilungsfunktion** bei  für Lehrkräfte und Schülerschaft.
- ⇒ **Hinweis:** Unterricht findet über das **Schulportal** statt.




WICHTIG!
Lehrkräfte informieren Schüler_innen über die **Notizen im Stundenplan von WebUntis**, ob der Unterricht über die Videokonferenz **oder** SchulMoodle abgehalten wird.

Kachel: SchulMoodle



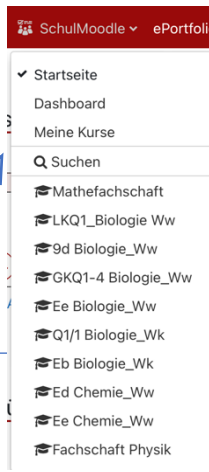
SchulMoodle

Kachel: Videokonferenz



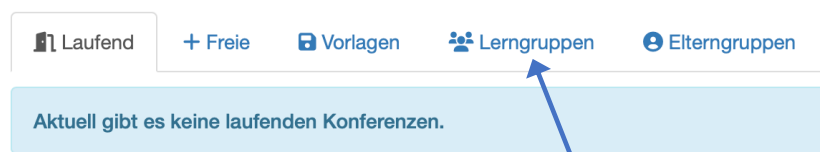
Hier sind alle Lerngruppen bereits hinterlegt!

oder



- ⇒ Fach auswählen
- ⇒ Kurs auswählen
- ⇒ **Wichtig! Kurse müssen vorher durch die Lehrkraft angelegt** und die **Schüler_innen** müssen in den Kursen **eingeschrieben sein**. Anleitungen dazu sind im **Schulportal im Dateispeicher Medien und Digitalisierung** unter **Anleitungen** Lehrerschaft bzw. Schülerschaft zu finden.

Videokonferenz




Lerngruppen

⇒ Kurs auswählen und Konferenz starten

Konferenzen mit Lernenden

Lerngruppe	Lehrkräfte	Aktion	Links
Biologie GK 13 Q3BIO-G4-01-GYM (G)		Raum öffnen und betreten	
Biologie LK q1f_ww Q1BIO-LK1-01-GYM (L)		Raum öffnen und betreten	

Hinweis: Sie können selbstverständlich auch über das SchulMoodle Ihre Videokonferenz starten, wenn Sie den BBB-Button  in Ihrem Moodle-Kurs hinterlegt, Ihre Schüler_innen eingeschrieben sind und Sie Ihre Schüler_innen über Ihr Vorgehen informiert haben!