


## Ablaufplan bei der Umstellung von Präsenz- auf Distanzunterricht

### Umstellung von Präsenz- auf Distanzunterricht:

- ⇒ Mitteilung durch die Schulleiterin über die **Mitteilungsfunktion** bei  für Lehrkräfte und Schülerschaft.
- ⇒ **Hinweis:** Unterricht findet über das **Schulportal** statt.




**WICHTIG!**  
Lehrkräfte informieren Schüler\_innen über die **Notizen im Stundenplan von WebUntis**, ob der Unterricht über die Videokonferenz **oder** SchulMoodle abgehalten wird.

### Kachel: SchulMoodle

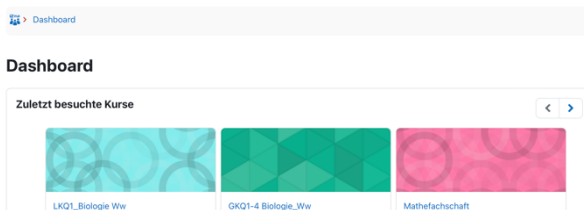


SchulMoodle

### Kachel: Videokonferenz

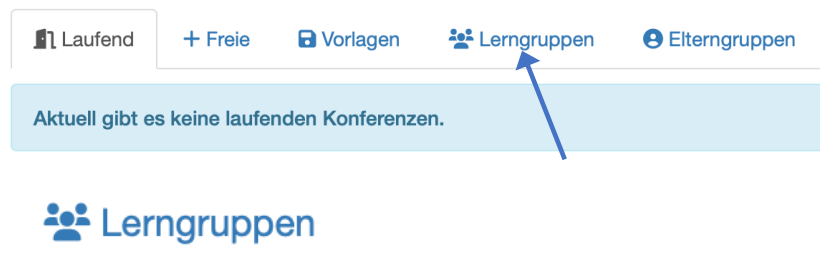


Hier sind alle Kurse bereits hinterlegt!




⇒ Kurs auswählen und Materialien sichten!

## Videokonferenz



⇒ Kurs auswählen und Konferenz starten!

**Hinweis:** Die Videokonferenz über BBB  kann ebenso über Ihren Moodle-Kurs gestartet werden, wenn Ihre Lehrkraft BBB dort hinterlegt und Sie darüber informiert hat, dass sie diese Option wählt.

**Wichtig!** Um SchulMoodle nutzen zu können, müssen Sie in Ihren Kursen eingeschrieben sein (Hilfestellungen dazu finden Sie im Schulportal im Dateispeicher.) Sprechen Sie ggf. Ihre Lehrkraft an.